

# PROGRAM

**XL. český radiologický kongres**

Pořádaný Českou radiologickou společností  
České lékařské společnosti J. E. Purkyně



**12. – 14. 10. 2016** | **Veletřhy Brno**



# XL. český radiologický kongres

	STŘEDA – 12. října 2016	SÁL E1c	STŘEDA – 12. října 2016	SÁL E1a
09:00 – 11:00	<b>Běžné klinické problémy – incidentalomy</b> <i>Předsedající: P. Eliáš, T. Belšan</i>		<b>Mrtvá vyšetření</b> <i>Předsedající: M. Mechl, J. Weichert</i>	
11:15 – 12:45	<b>Běžné klinické problémy – atypické nálezy</b> <i>Předsedající: H. Mírka, L. Ungermann</i>		<b>Blok MR sekce ČRS</b> <i>Předsedající: M. Mechl, J. Tintěra</i>	
12:45 – 13:15	<b>SLAVNOSTNÍ ZAHÁJENÍ KONGRESU</b>			
13:15 – 14:30	OBĚD			
14:30 – 16:00	<b>Cefalea a vertigo – Blok neuroradiologické společnosti</b> <i>Předsedající: P. Eliáš, J. Vymazal</i>		<b>Praktické hodnocení intersticiálních plicních procesů – Interaktivní workshop</b> <i>Předsedající: J. Votrubová, M. Heřman, T. Nebeský</i>	
16:00 – 16:30	PŘESTÁVKA			
16:30 – 18:00	<b>Běžné klinické problémy – trauma</b> <i>Předsedající: R. Pádr, J. Chmelová</i>		<b>Hybridní zobrazování</b> <i>Předsedající: J. Ferda, P. Fencel</i>	
19:00 – 21:00	<b>UVÍTACÍ PŘÍPITEK – BVV, PAVILON E, foyer E1</b>			
	<b>ČTVRTEK – 13. října 2016</b>		<b>ČTVRTEK – 13. října 2016</b>	
08:30 – 10:30	<b>Běžné klinické problémy – kazuistiky nemocnic v krajích</b> <i>Předsedající: A. Bílek, L. Endrych</i>		<b>Screening v radiologii – ne jenom mamografie</b> <i>Předsedající: A. Burgetová, D. Bartušek</i>	
09:15 – 09:45			<b>Firemní přednáška – Philips Česká republika</b> Nové CT Philips iQon	
09:45 – 10:30			<b>Firemní přednáška – GE Healthcare</b> Pokročilé metody v mamografickém zobrazování prsu	
10:30 – 10:50	PŘESTÁVKA			
10:50 – 13:00	<b>Co mi radiologie dala a vzala aneb co jsem jiným radiologům dal (nebo vzal)</b> <i>Předsedající: V. Válek, J. Skotáková</i>			
13:00 – 14:30	<b>Členská schůze RS ČLS JEP + oběd</b> <i>Předsedající: H. Mírka, V. Válek</i>			
14:30 – 15:00	PŘESTÁVKA			
15:00 – 16:30	<b>Běžné klinické problémy – hrudník</b> <i>Předsedající: M. Heřman, J. Neuwirth</i>		<b>MR a CT angiografie – Blok CSIR</b> <i>Předsedající: M. Roček, J. Hořejš</i>	
17:00	<b>BĚH PRO SVĚTLUŠKU</b>			
20:00	<b>SPOLEČENSKÝ VEČER HOTEL HOLIDAY INN BRNO</b>			
	<b>PÁTEK – 14. října 2016</b>		<b>PÁTEK – 14. října 2016</b>	
08:00 – 10:00	<b>Běžné klinické problémy – páteř, klouby</b> <i>Předsedající: J. Křístek, A. Šprláková-Puková</i>		<b>Mamární diagnostika – Blok KOMD</b> <i>Předsedající: J. Daneš, I. Mihalová, M. Skovajsová</i>	
09:40 – 10:00	<b>Firemní přednáška – Consulting Company Novasoft</b> Pořizování RTG popisů pomocí systému automatického rozpoznávání řeči NovaVoice®		09:30 – 10:00 <b>Firemní přednáška – EIZO Europe GmbH o.s.</b> Diagnostické monitory – vlastnosti a kalibrace	
10:00 – 10:30	PŘESTÁVKA			
10:30 – 12:30	<b>CMP – každodenní problém.....</b> <i>Předsedající: M. Köcher, J. Vaníček</i>		<b>Vědecká sdělení</b> <i>Předsedající: J. Neubauer, J. Hofmann</i>	
12:30	<b>UKONČENÍ KONGRESU</b>			

# PROGRAM SÁL E1c

12.10.16 STŘEDA – SÁL E1c

- 09:00 – 11:00** **Běžné klinické problémy – incidentalomy**  
*Předsedající: P. Eliáš, T. Belšan*
- 09:00 – 09:15** Úvod do problematiky náhodných nálezů při zobrazování  
*P. Eliáš (Hradec Králové)*
- 09:15 – 09:30** Náhodné nálezy na CT a MR mozku  
*T. Belšan (ÚVN Praha)*
- 09:30 – 09:45** Náhodný záchyt plicního ložiska – co dále  
*E. Kočová (Hradec Králové)*
- 09:45 – 10:00** Náhodný nález ložiska v játrech  
*L. Ungermann (Pardubice)*
- 10:00 – 10:15** Cystická ložiska pankreatu  
*P. Eliáš (Hradec Králové)*
- 10:15 – 10:30** Ložisková postižení sleziny  
*H. Mírka (Plzeň)*
- 10:30 – 10:45** Nadledvinkové incidentalomy  
*L. Ungermann (Pardubice)*
- 10:45 – 11:00** Náhodná renální ložiska  
*P. Dvořák (Hradec Králové)*
- 11:15 – 12:45** **Běžné klinické problémy – atypické nálezy**  
*Předsedající: H. Mírka, L. Ungermann*
- 11:15 – 11:35** Játra  
*H. Mírka (Plzeň)*
- 11:35 – 11:55** Pankreas  
*L. Ungermann (Pardubice)*
- 11:55 – 12:15** Ledviny  
*P. Dvořák (Hradec Králové)*
- 12:15 – 12:35** Střeva  
*J. Baxa (Plzeň)*
- 12:45 – 13:15** **SLAVNOSTNÍ ZAHÁJENÍ KONGRESU**  
Vzpomínka na  
Prof. MUDr. Karel Benda, DrSc.,  
Doc. MUDr. Jaroslav Procházka, CSc.  
Vystoupení violoncellistky Judity Škodové
- 13:15 – 14:30** **OBĚD**
- 14:30 – 16:00** **Cefalea a vertigo – Blok neuroradiologické společnosti**  
*Předsedající: P. Eliáš, J. Vymazal*
- 14:30 – 14:40** Úvodní slovo předsedy ČNRK  
*P. Eliáš (Hradec Králové)*
- 14:40 – 14:55** **Cefalea a vertigo – současná doporučení indikací k zobrazování**  
*J. Neuwirth (Hradec Králové, Umea)*

- 14:55 – 15:10** Bolesti hlavy u dospělých – přehled nejvýznamnějších nálezů  
*J. Vymazal (Praha)*
- 15:10 – 15:25** Bolesti hlavy u dětí – přehled nejvýznamnějších nálezů  
*P. Rejtar (Hradec Králové)*
- 15:25 – 15:40** Vertigo – přehled nejvýznamnějších nálezů  
*P. Eliáš, L. Hofmann Klzo, J. Dědková (Hradec Králové)*
- 15:40 – 15:50** Cefalea v radiologii radostná a záluždná  
*M. Tykvvová, V. Skálová (Ústí nad Labem)*
- Vertigo versus radiologie  
*M. Derner, D. Škvára, Š. Brušáková (Ústí nad Labem)*
- 16:00 – 16:30** **PŘESTÁVKA**
- 16:30 – 18:00** **Běžné klinické problémy – trauma**  
*Předsedající: R. Pádr, J. Chmelová*
- 16:30 – 16:45** Role UZ  
*J. Vomáčka (Olomouc)*
- 16:45 – 17:00** Role CT  
*J. Chmelová (Ostrava)*
- 17:00 – 17:30** Role RTG + MR  
*H. Petrášová (Brno)*
- 17:30 – 17:45** Specifika traumat u dětí  
*M. Kynčl (Praha)*
- 17:45 – 18:00** Intervence u traumat  
*R. Pádr (Praha)*
- 19:00 – 21:00** **UVÍTACÍ PŘÍPITEK – BVV, PAVILON E, foyer E1**

**13.10.16 ČTVRTEK**

- 08:30 – 10:30** **Běžné klinické problémy – kazuistiky nemocnic v krajích**  
*Předsedající: A. Bílek, L. Endrych*
- 08:30 – 08:40** Kazuistika z Karlovarského kraje  
*J. Hofmann (Karlovy Vary)*
- 08:40 – 08:50** Kazuistika z Libereckého kraje  
*L. Endrych (Liberec)*
- 08:50 – 09:00** Kazuistika z Ústeckého kraje  
*L. Hořejší (Ústí nad Labem)*
- 09:00 – 09:10** Kazuistika z Jihočeského kraje  
*K. Hes (České Budějovice)*
- 09:10 – 09:20** Kazuistika z Pardubického kraje  
*L. Ungermann (Pardubice)*
- 09:20 – 09:30** Kazuistika ze Středočeského kraje  
*J. Benešová (Kladno)*
- 09:30 – 09:40** Kazuistika z kraje Vysočina  
*I. Hladká (Nové Město na Moravě)*
- 09:40 – 09:50** Kazuistika z kraje Vysočina  
*J. Neubauer (Jihlava)*

- 09:50 – 10:00** Kazuistika ze Zlínského kraje  
*T. Verešová (Zlín)*  
**Diskuze**
- 10:30 – 10:50** **PŘESTÁVKA**
- 10:50 – 13:00** **Co mi radiologie dala a vzala aneb co jsem jiným radiologům dal (nebo vzal)**  
*Předsedající: V. Válek, J. Skotáková*
- 10:50 – 11:00** *V. Válek: zahájení*
- 11:00 – 11:10** *Prof. MUDr. Jozef Bilický, CSc.*
- 11:10 – 11:20** *Prof. MUDr. Josef Bruna, DrSc.*
- 11:20 – 11:30** *Doc. MUDr. Leoš Heger, CSc.*
- 11:30 – 11:40** *Doc. MUDr. Milan Cholt, CSc.*
- 11:40 – 11:50** *Prof. MUDr. Jaromír Kolář, DrSc.*
- 11.50 – 12:00** *Prof. MUDr. Boris Kreuzberg, CSc.*
- 12:00 – 12:10** *Doc. MUDr. Jaroslav Ort, CSc.*
- 12:10 – 12:20** *MUDr. Zuzana Roithová, MBA*
- 12:20 – 12:30** *MUDr. Přemysl Sobotka*
- 12:30 – 12:40** *Doc. MUDr. Jan Šprindrich, CSc.*
- 12:40 – 12:50** *Prof. MUDr. Stanislav Tůma, CSc.*
- 12:50 – 13:00** *Prof. MUDr. Josef Vymazal, DrSc.*
- 13:00 – 14:30** **Členská schůze RS ČLS JEP + oběd**  
*Předsedající: H. Mírka, V. Válek*
- 13:00 – 13:15** Úvod, zpráva o činnosti výboru  
*V. Válek (Brno)*
- 13:15 – 13:25** Optimalizace protokolů CT vyšetření  
*H. Mírka (Plzeň)*
- 13:25 – 13:35** Doporučené protokoly pro MR vyšetření  
*M. Mechl (Brno)*
- 13:35 – 13:45** Kontraindikace k MR vyšetření  
*J. Tintěra (Praha)*
- 13:45 – 13:55** Vyšetření osob se stomatologickými implantáty na MR  
*O. Slezák (Hradec Králové)*
- 13:55 – 14:05** Vyšetření osob s kardiostimulátory na MR  
*J. Weichet (Praha)*
- 14:05 – 14:15** Angiografická diagnostika mozkové smrti  
*J. Laštovičková (Praha)*
- 14:30 - 15:00** **PŘESTÁVKA**
- 15:00 – 16:30** **Běžné klinické problémy – hrudník**  
*Předsedající: M. Heřman, J. Neuwirth*
- 15:00 – 15:30** Dušnost  
*J. Neuwirth (Hradec Králové)*
- 15:30 – 16:00** Vedlejší nálezy při CTA plicnice  
*F. Čtvrtlík (Olomouc)*

- 16:00 – 16:30** Hodnocení snímku hrudníku  
*M. Heřman, F. Čtvrtlík (Olomouc)*
- 17:00** **BĚH PRO SVĚTLUŠKU**
- 20:00** **SPOLEČENSKÝ VEČER HOTEL HOLIDAY INN BRNO**

**14.10.16 PÁTEK**

- 08:00 – 10:00** **Běžné klinické problémy – páteř, klouby**  
*Předsedající: J. Křístek, A. Šprláková-Puková*
- 08:00 – 08:20** Traumata páteře  
*J. Beran (Praha)*
- 08:20 – 08:40** Ultrazvuk akutních stavů muskuloskeletálního aparátu  
*A. Šprláková-Puková (Brno)*
- 08:40 – 09:00** Degenerativní změny kloubů – zásady popisu snímků, následná vyšetření  
*J. Brtková (Hradec Králové)*
- 09:00 – 09:20** Perkutánní intervence při bolestech zad  
*J. Křístek (Brno)*
- 09:20 – 09:40** Spondylodiscitida  
*J. Neubauer (Jihlava)*
- Firemní přednáška – Consulting Company Novasoft**
- 09:40 – 10:00** Pořizování RTG popisů pomocí systému automatického rozpoznávání řeči NovaVoice®
- 10:00 – 10:30** **PŘESTÁVKA**
- 10:30 – 12:30** **CMP – každodenní problém.....**  
*Předsedající: M. Köcher, J. Vaníček*
- 10:30 – 10:50** Doporučení pro rekanalizační léčbu akutního mozkového infarktu 2016  
Cerebrovaskulární sekce České neurologické společnosti ČLS JEP a Sekce intervenční neuroradiologie CSIR ČLS JEP  
*D. Šaňák (Olomouc)*
- 10:50 – 11:10** Analýza výsledků cerebrovaskulární péče v ČR v roce 2015  
*M. Köcher (Olomouc)*
- 11:10 – 11:30** Zobrazení u pacientů s akutní ischemickou CMP do 6 hodin. Jaká varianta je optimální?  
*J. Vaníček, I. Suškevič (Brno)*
- 11:30 – 11:50** Zobrazení u pacientů s akutní ischemickou CMP po 6 hodinách a u nejasné doby vzniku.  
*I. Suškevič, J. Vaníček (Brno)*
- 11:50 – 12:10** Endovaskulární léčba akutní ischemické CMP – typy rekanalizací: extrakce, aspirace, IA trombolýza  
*F. Cihlár (Ústí nad Labem)*
- 12:10 – 12:30** Tandemové uzávěry u pacientů s akutní ischemickou CMP. Známe optimální techniku medikací?  
*M. Šercl (Liberec)*
- 12:30** **UKONČENÍ KONGRESU**

# PROGRAM SÁL E1a

SÁL E1a

12.10.16 STŘEDA – SÁL E1a

- 09:00 – 11:00 Mrtvá vyšetření**  
*Předsedající: M. Mechl, J. Weichet*
- 09:00 – 09:15** Úvod, přehled vyšetření, historie  
*M. Mechl (Brno)*
- 09:15 – 09:30** RTG hlavy  
*A. Seehofnerová (Brno)*
- 09:30 – 09:45** Perimyelografie  
*J. Weichet (Praha)*
- 09:45 – 10:00** Klasická flebografie  
*M. Charvátová (Brno)*
- 10:00 – 10:15** Vylučovací urografie  
*H. Malíková (Praha)*
- 10:15 – 10:30** Baryová vyšetření  
*V. Válek (Brno)*
- 11:15 – 12:45 Blok MR sekce ČRS**  
*Předsedající: M. Mechl, J. Tintěra*
- 11:15 – 11:35** Novinky v MR zobrazování  
*J. Tintěra (Praha)*
- 11:35 – 11:55** Základní anatomie mozku  
*P. Eliáš (Hradec Králové)*
- 11:55 – 12:15** Základní anatomie páteře  
*M. Keřkovský (Brno)*
- 12:15 – 12:35** Degenerativní změny páteře  
*M. Heřman (Olomouc)*
- 12:45 – 13:15 SLAVNOSTNÍ ZAHÁJENÍ KONGRESU V SÁLE E1c**
- 13:15 – 14:30 OBĚD**
- 14:30 – 16:00 Praktické hodnocení intersticiálních plicních procesů – Interaktivní workshop**  
*Předsedající: J. Votrubová, M. Heřman, T. Nebeský*
- 14:30 – 14:45** Multidisciplinární "meeting"  
*M. Vašáková (Praha)*
- 14:45 – 15:00** Jak hodnotit „Ground glass“  
*J. Votrubová (Praha)*
- 15:00 – 15:15** Jak hodnotit lineární a retikulární opacity  
*E. Kočová (Hradec Králové)*
- 15:15 – 15:30** Jak hodnotit plicní noduly  
*F. Čtvrtlík (Olomouc)*
- 15:30 – 16:00** „Case based discussion“
- 16:00 – 16:30 PŘESTÁVKA**

- 16:30 – 18:00** **Hybridní zobrazování**  
*Předsedající: J. Ferda, P. Fenc*
- 16:30 – 16:50** PET/CT není jen fluorodeoxyglukóza  
*J. Ferda (Plzeň)*
- 16:45 – 17:10** Hodnocení metabolické aktivity pomocí SUV  
*P. Fenc (Praha)*
- 17:10 – 17:30** Jak ovlivní hybridní metody pohled radiologa na zobrazovací metody  
*M. Mechl, A. Šprláková (Brno)*
- 17:30 – 17:50** PET/MR v klinické praxi  
*J. Ferda (Plzeň)*
- 19:00 – 20:00** **UVÍTACÍ PŘÍPITEK – BVV, PAVILON E, foyer E1**

**13.10.16 ČTVRTEK**

- 08:30 – 10:30** **Screening v radiologii – ne jenom mamografie**  
*Předsedající: A. Burgetová, D. Bartušek*
- 08:30 – 08:45** Úvod. Screening karcinomu prsu  
*J. Daneš (Praha)*
- 08:45 – 09:00** Screening kolorektálního karcinomu  
*L. Lambert (Praha)*
- 09:00 – 09:15** Screening karcinomu plic  
*J. Votruba, J. Beneš (Praha)*
- Firemní přednášky**
- 09:15 – 09:45** Nové CT Philips iQon – Philips Česká republika
- 09:45 – 10:30** Pokročilé metody v mamografickém zobrazování prsu – GE Healthcare
- 10:30 – 10:50** **PŘESTÁVKA**
- 13:00** **OBĚD**
- 14:30 - 15:00** **PŘESTÁVKA**
- 15:00 – 16:30** **MR a CT angiografie – Blok CSIR**  
*Předsedající: M. Roček, J. Hořejš*
- 15:00 – 15:20** Zobrazení myokardu a věnčitých tepen, zobrazení a. pulmonális  
*J. Ferda (Plzeň)*
- 15:20 – 15:40** Zobrazení karotického řečiště  
*J. Weichet (Praha)*
- 15:40 – 16:00** Zobrazení hrudní a břišní aorty  
*J. Novotný (Praha)*
- 16:00 – 16:20** Zobrazení končetinových tepen  
*D. Kautznerová (Praha)*
- 17:00** **Běh pro Světlušku**
- 20:00** **SPOLEČENSKÝ VEČER HOTEL HOLIDAY INN BRNO**



14.10.16 PÁTEK

**08:00 – 10:00 Mamární diagnostika – Blok KOMD***Předsedající: J. Daneš, I. Mihulová, M. Skovajsová***08:00 – 08:20** Přínosy a otazníky MR v diagnostice a stagingu ca prsu  
*D. Houserková (Olomouc)***08:20 – 08:40** Neinvazivní ca prsu a jeho pravé i falešné obrazy v MG  
*I. Hrnčířová (Pardubice)***08:40 – 09:00** Intervenční výkony v prsní žláze v celé škále  
*P. Váša (Ústí nad Labem)***09:00 – 09:20** O úspěšnosti mamárního screeningu rozhoduje i kvalita procesu mamografického vyšetření  
*M. Skovajsová (Praha)***Firemní přednáška****09:30 – 10:00** Diagnostické monitory – vlastnosti a kalibrace – EIZO Europe GmbH o.s.**10:00 – 10:30 PŘESTÁVKA****10:30 – 12:30 Vědecká sdělení***Předsedající: J. Neubauer, J. Hofmann*

MR zobrazení plic u dětí

*H. Vitoušková, M. Kynčl, M. Ptáčnicková (Praha)*

Atretická cefalokea

*D. Adámek (Ústí nad Labem)*

Cerebrální venózní trombóza, venózní infarkt

*B. Jurová (Brno)*

RTG lebky u dětí s poraněním hlavy – zhodnocení indikace a přínosu

*V. Koukolská (Praha)*

Primární angiosarkom perikardu – kazuistika

*J. Duda (Písek)*

Endometrióza jako méně častá příčina ileozního stavu – kazuistika

*L. Křikavová (Brno)*

Změny mamografického obrazu karcinomu mléčné žlázy v průběhu 35-ti letého sledování

*K. Dvořák (Brno)*

Je potřebná RTG snímka před MR vyšetřením muskuloskeletálního systému?

*L. Tallová (Bratislava)*

Diferenciální diagnostika etiologie kompresivní fraktury páteře v MR obraze

*J. Stulík (Brno)*

Arachnoidální web – kazuistické sdělení

*A. Štouračová (Brno)*

Přínos volumetrie pro sledování pacientů s vestibulárním schwannomem

*J. Lisý (Praha)*

Vyšetření osob se stomatologickými implantáty na MR  
*O. Slezák (Hradec Králové)*

Semiautomatická segmentace MR obrazu krční míchy a její aplikace při  
analýze parametrů tenzoru difúze u pacientů s roztroušenou sklerózou  
*M. Dostál (Brno)*

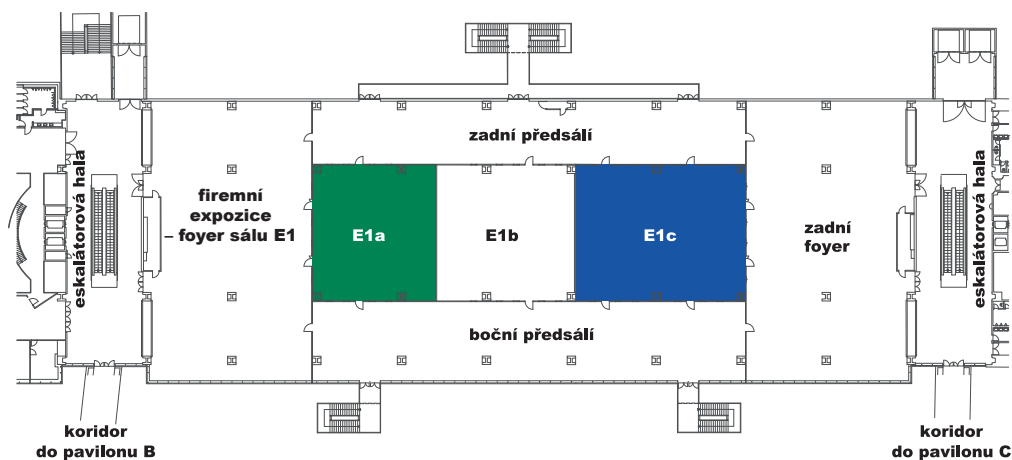
CT angiografie bez EKG synchronizace pro plánování perkutánní trans-  
aortální implantace náhrady aortální chlopně  
*T. Adla (Praha)*

12:30

**UKONČENÍ KONGRESU**

## PAVILON E,

1. patro vpravo



**sál E1**  
**VÝSTAVIŠTĚ BRNO**

# SEZNAM POSTERŮ

## **1. TŘI ŽENY, KTERÉ VÝZNAMNĚ OVLIVNILY HISTORII PEDIATRICKÉ RADIOLOGIE NA FAKULTĚ DĚTSKÉHO LÉKAŘSTVÍ UK V PRAZE**

*St. Tůma*

*Klinika zobrazovacích metod FN Motola a 2. lékařské fakulty UK Praha*

## **2. TUMORY PŘÍUŠNÍCH ŽLÁZ – UZ prediktory malignity včetně shear wave elastografie**

*Z. Sedláčková*

*Radiologická klinika Fakultní nemocnice Olomouc*

## **3. Proč se nespokojit s vyšetřením jednoho systému?**

*V. Bellová, F. Čtvrtlík*

*Radiologická klinika Fakultní nemocnice Olomouc*

## **4. Co dokáže vzduchovka**

*Ľ. Löwová, D. Chmela, Z. Tüdös*

*Radiologická klinika Fakultní nemocnice Olomouc*

## **5. Studie DISCHARGE**

*V. Suchánek, T. Adla, C. Štěchovský, M. Roček, A. Napp, M. Dewey*

*Klinika zobrazovacích metod, FN Motol, Praha, ČR, Kardiologická klinika, FN Motol, Praha, ČR, Charité—Universitätsmedizin, Berlin, Germany*

## **6. Třináct let karotického stentování v ÚVN**

*Vrána J., Charvát F., Netuka D.1, Meluzín J., Krahula O., Teuberová, H.*

*RDG odd. ÚVN, 2 Neurochirurgická a neuroonkologická klinika 1. LF UK a ÚVN*

# ORGANIZAČNÍ INFORMACE

## MÍSTO KONÁNÍ

**Areál Veletrhy Brno, a.s.**

Výstaviště 1, 647 00 Brno

Pavilon E (GPS: 49°11'4.89"N; 16°34'55.61"E)










## VSTUP DO AREÁLU VÝSTAVIŠTĚ

Přes pavilon E z ul. Křížkovského (u 4. brány, vedle hotelu Holiday Inn Brno).

Každý účastník kongresu, včetně vystavovatelů obdrží při registraci jmenovku, která ho opravňuje ke vstupu do konferenčních sálů a firemních expozic. Bez jmenovky nebude vstup povolen.

Označení účastníků:

-  lékař člen RS ČLS JEP
-  lékař nečlen RS ČLS JEP
-  přednášející
-  člen výboru ČRS JEP
-  hosté, studenti, tisk a ostatní
-  jednorázový vstup na workshop firmy ROCHE dne 12. října 2016
-  vystavovatel

## DOPRAVA A PARKOVÁNÍ

**Expoparking** je prakticky součástí městského silničního okruhu I. třídy na spojnici Pisárky – vodárna, výjezd z Pisáreckého tunelu, kterým vede hlavní příjezdová komunikace z dálnice D1 Praha - Brno a Mendlovo náměstí, v blízkosti 4. brány BVV, pavilonu E (kde je umístěn Business Center a Press Center), hotelu Holiday Inn a benzinové stanice AGIP.

Expoparking – cena parkovného je mimo akce 10 Kč/ hod a v nočních hodinách je 5 Kč/hod, v době konání veletrhů a akcí na BVV je hodinová sazba přes den 20 Kč/hod (MSV 30 Kč/hod) a v noci 10 Kč/hod.

## Adresa Expoparkingu:

Křížkovského 51 (vedle brány č. 4 do areálu výstaviště), 647 00 Brno

GPS: 49°11'4.89"N; 16°34'55.61"E



## REGISTRACE

Pavilon E – přízemí

11. října 2016 od 16:00 do 20:00 hodin

12. října 2016 od 08:00 do 18:00 hodin

13. října 2016 od 08:00 do 18:00 hodin

14. října 2016 od 08:00 do 10:00 hodin



## REGISTRAČNÍ POPLATKY NA MÍSTĚ

Registrační poplatek členové RS ČLS JEP	4.100 Kč
Registrační poplatek nečlen RS ČLS JEP	6.500 Kč
Pregraduální studenti LF - účast pouze na odborném programu	zdarma
Pregraduální studenti - účast na celém kongresu	1.800 Kč
Vystavovatel (nad 2 osoby)	4.000 Kč
Doprovodná osoba	1.500 Kč
Ostatní	7.500 Kč

## **Jednací sály**

Pavilon E – I. patro vpravo

**Sál E1a** – I. patro vpravo

**Sál E1c** – I. patro vpravo

## **Firemní expozice**

Foyer sálu E1 – I. patro vpravo

## **Posterová sdělení**

Panel bude označen číslem Vašeho sdělení dle programu.

Postery budou umístěny v I. patře vpravo ve foyer sálu E1.

## **Instalace posterů**

11. října 2016 od 16:00 do 22:00 hodin

12. října 2016 od 08:00 do 09:00 hodin

## **Demontáž posterů**

14. října 2016 od 12:30 hodin

## **Certifikát o účasti**

Akce je pořádána dle Stavovského předpisu ČLK č. 16 a je ohodnocena kredity.

Účastníci obdrží u registrace při odjezdu certifikát o účasti.

**Wi Fi** v sále a foyer E1 je volně dostupná: název sítě: SÁL E1  
heslo: veletrhy

## **Přestávky**

Přestávky (káva a malé občerstvení) bude pro účastníky kongresu zajištěno ve foyer přednáškových sálů E1 v prostorách firemní expozice.

## **Obědy**

12. října 2016 (středa) od 13:00–14:30 hod. společný oběd formou bufetu ve foyer přednáškových sálů E1.

13. října 2016 (čtvrtek) od 13:00 -14:30 hod. je zajištěn oběd formou balíčku ve foyer přednáškových sálů E1.

## **Společenský program**

12. října 2016 (středa) od 19:00 do 21:00 hod. uvítací přípitek v prostorách Brněnského výstaviště, pavilon E, foyer sálu E1. Vstup pro registrované účastníky zdarma.

13. října 2016 (čtvrtek) od 20:00 v prostorách hotelu HOLIDAY INN BRNO společenský večer s kapelou Golden Delicious. Vstup pro registrované účastníky zdarma.

# SEZNAM PARTNERŮ A VYSTAVUJÍCÍCH SPOLEČNOSTÍ

APTUM, a.s.  
AUDIOSCAN, spol. s r.o.  
AURA Medical s.r.o.  
BARD Czech Republic  
BAYER s.r.o.  
Boston Scientific ČR s.r.o.  
Bracco Imaging Czech s.r.o.  
Consulting Company Novasoft, a.s.  
COOK Medical by ARID  
Diagnostic Pharmaceuticals a.s.  
EDOMED a.s.  
EIZO Europe GmbH o.s.  
FOMA MEDICAL spol. s r.o.  
FOMEI a.s.  
FUJIFILM Europe GmbH  
GE Healthcare  
MEDATA, spol. s r.o.  
MEDIFORM  
MeMed CZ s.r.o.  
M.G.P. spol. s r.o.  
MSM, spol. s r. o.  
NEWTON Technologies, a. s.  
NIMOTECH s.r.o.  
OR-CZ spol. s r.o.  
Philips Česká republika s.r.o. / S&T Plus s.r.o.  
Promedica Praha Group, a.s.  
ROCHE s.r.o.  
S.A.B. Impex s.r.o.  
Siemens Healthcare, s.r.o.  
UNIS COMPUTERS, a.s.

## **Záštitu nad akcí převzali:**

**Ing. Petr Vokřál**

*primátor statutárního města Brna*

**prof. MUDr. Jiří Mayer, CSc.**

*děkan Lékařské fakulty Masarykovy univerzity Brno*

**MUDr. Roman Kraus, MBA**

*ředitel Fakultní nemocnice Brno*

**Všem partnerům a vystavovatelům děkujeme za účast a podporu!**



LIFE FROM INSIDE